



13. maj 2019

Flere borgere udskrives for tidligt fra sygehusene

Flere borgere udskrives for tidligt fra sygehusene i dag sammenlignet med for to år siden. Det svarer 7 ud af 10 FOA-medlemmer ansatte på social- og sundhedsområdet i en ny undersøgelse gennemført i januar 2019.

Undersøgelsen viser også, at mange ansatte i ældreplejen og i psykiatrien oplever, at samarbejdet mellem hospital, læger, ældrepleje og socialpsykiatri ikke er tilstrækkelig velfungerende i forbindelse med udskrivelser.

Undersøgelsen blev besvaret af i alt 2.157 medlemmer i social- og sundhedssektoren, der arbejder i hjemmeplejen, på plejehjem/plejecentre og aktivitetscentre, i behandlingspsykiatrien og distrikpsykiatrien samt i socialpsykiatrien, bostøtte, botilbud og lignende.

Hovedkonklusioner

- **Flere borgere udskrives for tidligt:** 7 ud af 10 FOA-medlemmer fra Social- og Sundhedssektoren vurderer, at der i dag er flere borgere, der udskrives for tidligt fra sygehuset sammenlignet med for to år siden.
- **Ansatte i hjemmeplejen oplever oftest, at borgerne udskrives for tidligt:** Her svarer 8 ud af 10, at der er flere borgere, der kommer for tidligt hjem nu end for to år siden. Blandt ansatte i socialpsykiatrien, bostøtte og i botilbud er det 73 procent, der svarer dette. For ansatte på plejehjem/plejecentre gælder det for 63 procent og i behandlingspsykiatrien og distrikpsykiatrien gælder det 54 procent.
- **6 ud af 10 i ældreplejen er ikke altid parate til at tage imod borgere, der udskrives fra sygehuset:** Sammenlagt 61 procent svarer, at de "Ofte", "Sommetider", "Sjældent" eller "Aldrig" er parate til at tage imod borgere, som udskrives fra sygehuset. Ansatte i hjemmeplejen er mindre parate til at tage imod borgere, end ansatte på plejehjem. I hjemmeplejen svarer 72 procent, at de ikke altid er parate, mens det blandt ansatte på plejehjem/plejecentre er 54 procent, der svarer dette.
- **Kun hver tredje i ældreplejen (34 %) synes, at samarbejdet med sygehus og læge fungerer godt i forbindelse med udskrivelse.** 36 procent svarer, at det hverken fungerer godt eller dårligt, mens 17 procent synes, det fungerer decideret dårligt.

KONTAKT Notat udarbejdet af:
FOA Politik og Analyse

Presse/Fagbladet:

Politisk ansvarlig:

Lars Ole Preisler Hansen
Tlf. 46 97 25 12

Alexander Teilmann Larsen
Tlf. 46 97 27 07



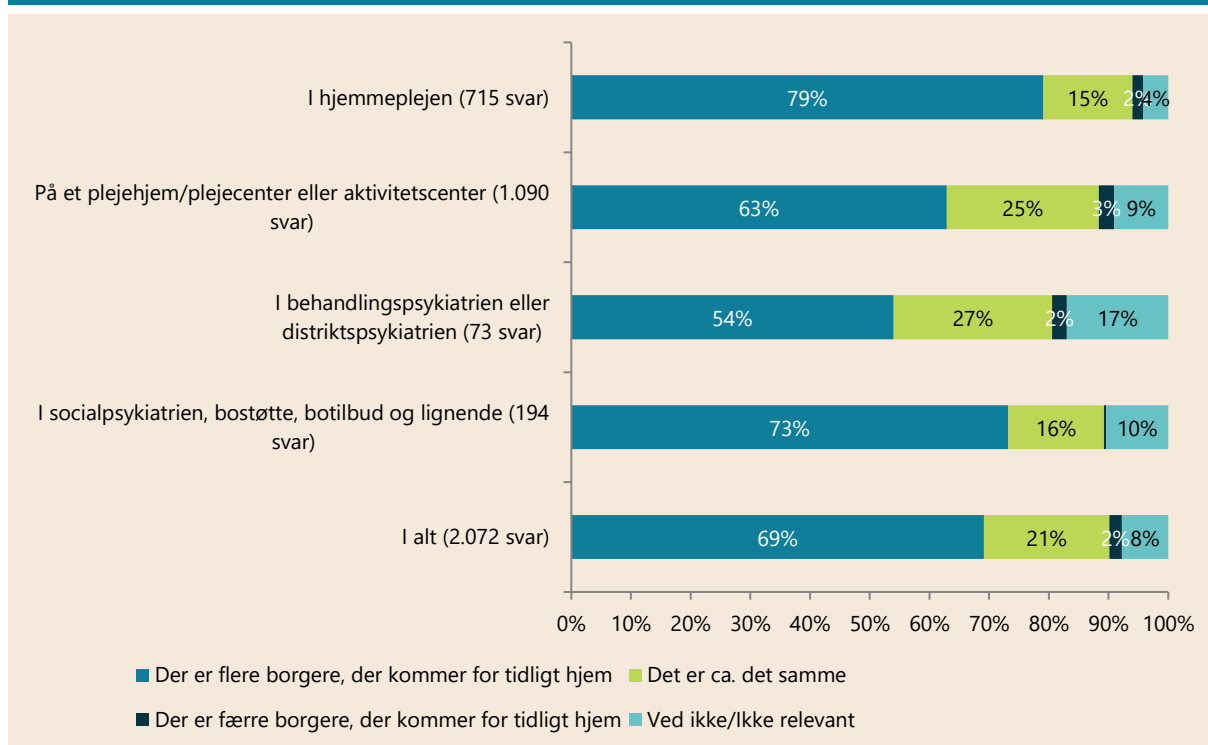
- **Kun hver femte i psykiatrien (20 %) synes, at samarbejdet mellem behandlingspsykiatri, socialpsykiatri og praktiserende læge fungerer godt i forbindelse med udskrivelser.** 33 procent svarer, at det hverken fungerer godt eller dårligt, mens hele 34 procent svarer, at det fungerer dårligt.
- **Det generelle samarbejde mellem de enkelte sundhedsprofessionelle knyttet til borgerne fungerer mere positivt:** 2 ud 3 (66 %) af medlemmerne ansat i ældreplejen og psykiatrien svarer, at det generelle samarbejde mellem de konkrete sundhedsprofessionelle, der er tilknyttet de enkelte borgere, fx SOSU'er, sygeplejersker, ergoterapeut, læger m.fl., fungerer godt eller meget godt.
- **Hver fjerde (23 %) oplever i høj grad, at der er opgaver, som de ikke må løse, selvom, de har kompetencerne.**



Flere borgere udskrives for tidligt

7 ud af 10 (69 %) af de adspurgte vurderer, at der sammenlignet med for to år siden er flere borgere, der udskrives for tidligt fra sygehuset (figur 1). 21 procent vurderer, at det ca. er det samme som for to år siden, og 2 procent vurderer, at færre borgere udskrives for tidligt. 8 procent svarer "Ved ikke".

Figur 1. Er der efter din vurdering i dag flere eller færre borgere, der udskrives for tidligt fra sygehuset, end for to år siden? Krydset med: Hvor arbejder du?



Antal svar vises i parentes.

Deltagerne kunne også svare "Jeg var ikke på min arbejdsplads for to år siden". Disse svar er trukket ud af beregningen, så de andre andele er blevet opjusteret.

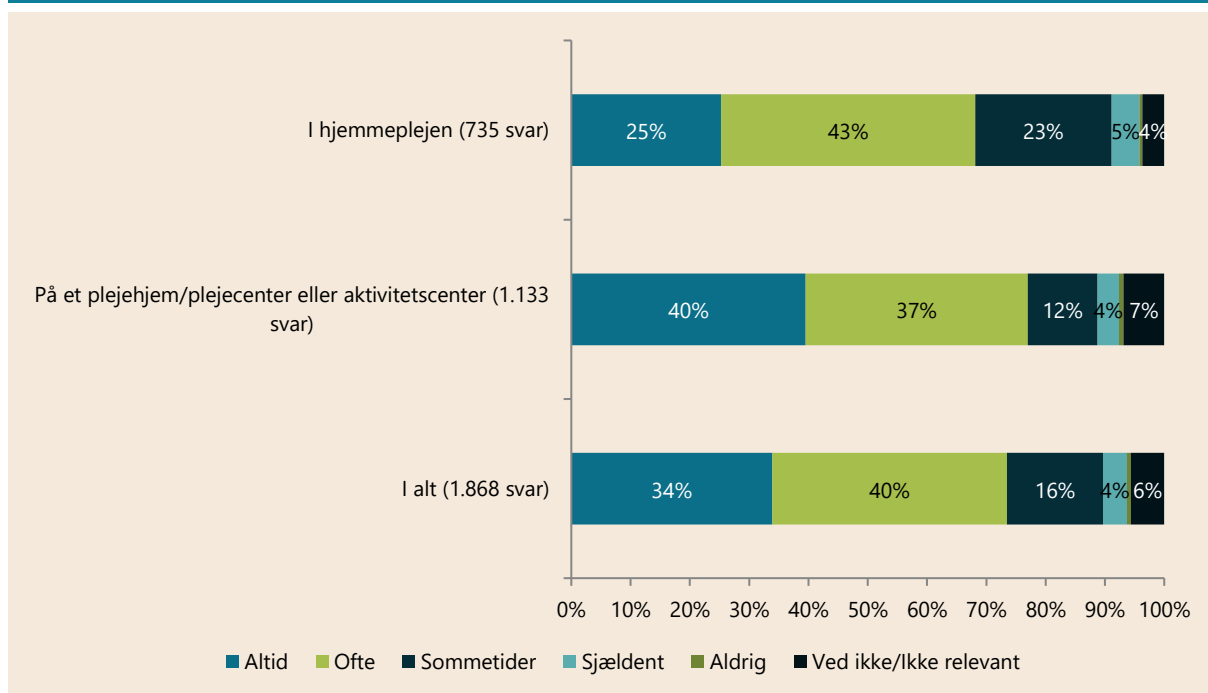
8 ud af 10 i hjemmeplejen svarer, at der er flere borgere nu end for to år siden, der bliver udskrevet for tidligt. Det samme gælder 73 procent i socialpsykiatrien, bostøtte og botilbud, 63 procent på plejehjem/plejecentre samt 54 procent i behandlingspsykiatrien og distrikpsykiatrien. Bemærk, at andelen, der svarer "Ved ikke/Ikke relevant", er af forskellig størrelse på de forskellige arbejdspladser.

6 ud af 10 i ældreplejen er ikke altid parate til at tage imod borgere, der udskrives fra sygehuset

6 ud af 10 (61 %) af de ansatte i ældreplejen svarer, at de på deres arbejdsplads ikke altid er parat til at tage imod borgere, som udskrives fra sygehuset (dvs. svarer ofte, sommetider, sjældent eller aldrig) (figur 2). 34 procent svarer, at de altid er parat på deres arbejdsplads, 40 procent er ofte parat, 16 procent er det sommetider, 4 procent er det sjældent, og 1 procent er aldrig parat. 6 procent svarer "Ved ikke/Ikke relevant".

Ansatte i hjemmeplejen er sjældnere parat til at tage imod udskrevne borgere end ansatte på plejehjem/plejecentre. I hjemmeplejen svarer 25 procent, at de altid er parat, mens 72 procent ikke altid er parat. På plejehjem/plejecentre er 40 procent altid parat, mens 54 procent ikke altid er parat.

Figur 2. Hvor ofte er I på din arbejdsplads parat til at tage imod borgere, som udskrives fra sygehuset? Krydset med: Hvor arbejder du?



Antal svar vises i parentes.

Spørgsmålet er kun stillet til ansatte i hjemmeplejen samt ansatte på plejehjem/plejecentre eller aktivitetscentre.

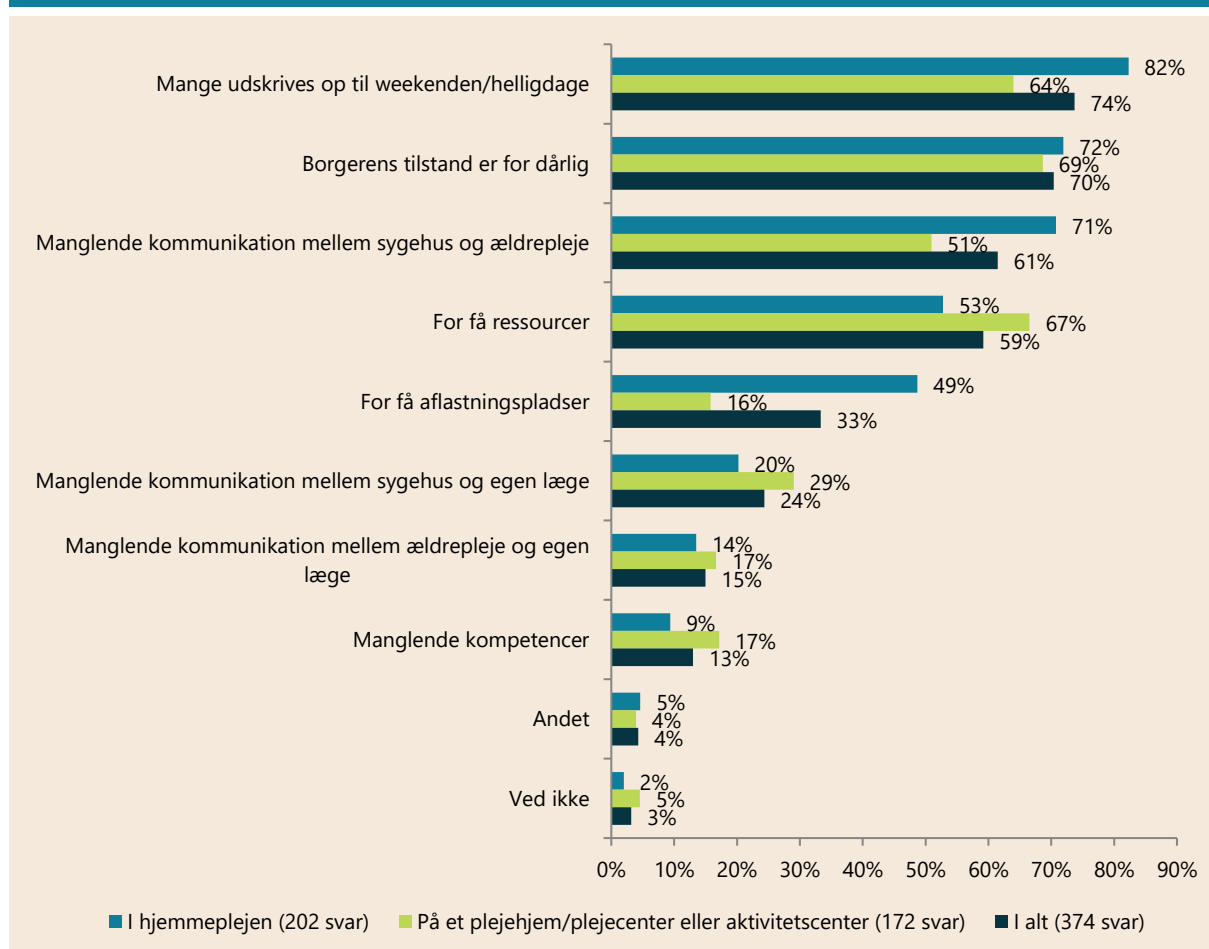
De medlemmer, der har svaret, at de på deres arbejdsplads "Ofte", "Sommetider", "Sjældent" eller "Aldrig" er parat til at tage imod borgere, der udskrives fra sygehuset, blev spurgt om, hvad årsagerne til dette er. Svarene kan ses i figur 3.

7 ud af 10 angiver som årsag, at mange udskrives op til weekenden/helligdage (74 %), og at borgerens tilstand er for dårlig (70 %).

6 ud af 10 peger på manglende kommunikation mellem sygehus og ældrepleje (61 %) og for få ressourcer (59 %).

33 procent svarer "For få aflastningspladser", 24 procent svarer "Manglende kommunikation mellem sygehus og egen læge", 15 procent svarer "Manglende kommunikation mellem ældrepleje og egen læge", og 13 procent svarer "Manglende kompetencer". 4 procent svarer "Andet".

Figur 3. Hvad er årsagerne til, at I ikke altid er parat til at tage imod borgere, der udskrives fra sygehuset? – Du kan sætte flere krydser. Krydset med: Hvor arbejder du?



Antal svar vises i parentes.

Spørgsmålet blev kun stillet til dem, som har svaret, at de på deres arbejdsplads "Ofte", "Sommetider", "Sjældent" eller "Aldrig" er parat til at tage imod borgere, som udskrives fra sygehuset.

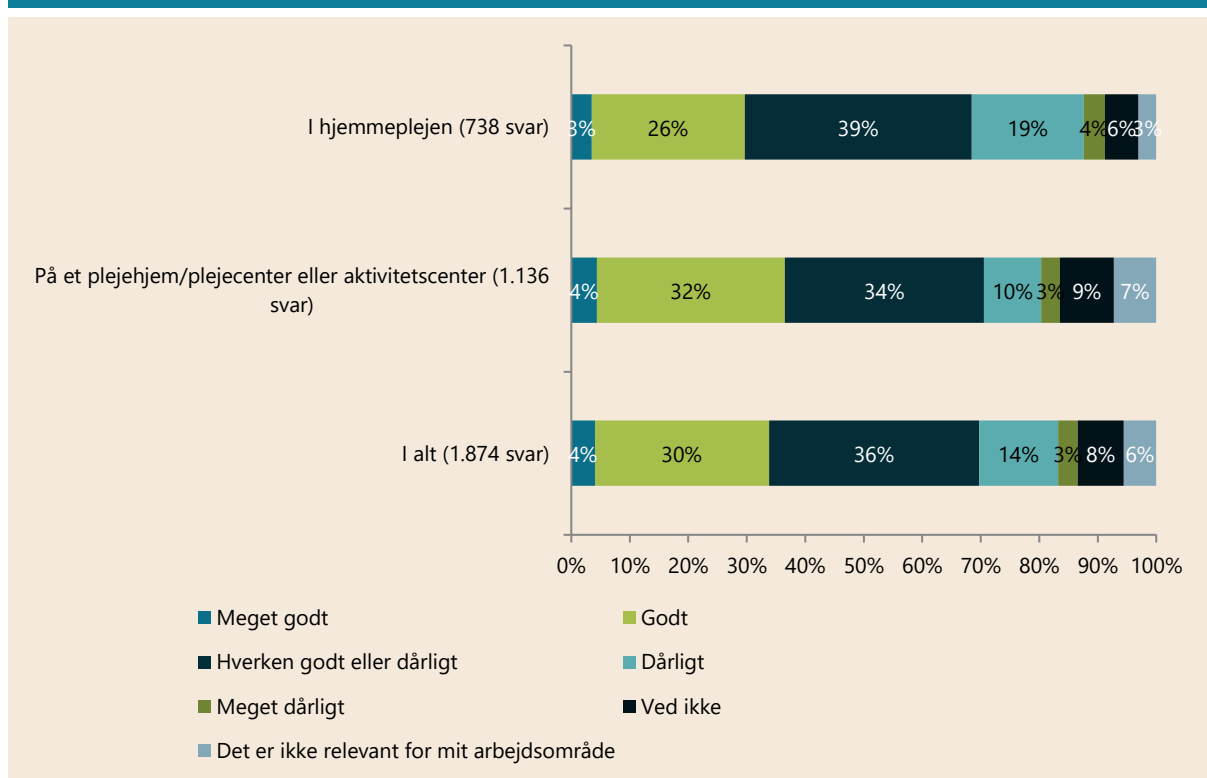
Spørgsmålet er kun stillet til ansatte i hjemmeplejen samt ansatte på plejehjem/plejecentre eller aktivitetscentre.

Samarbejde i forbindelse med udskrivninger

Ansatte i hjemmeplejen og ansatte på plejehjem og plejecentre blev spurgt, hvordan samarbejdet mellem sygehus, hjemmepleje/plejehjem og praktiserende læge fungerer i forbindelse med udskrivninger (figur 4).

1 ud af 3 (34 %) synes, at det fungerer godt eller meget godt. 36 procent svarer, at det hverken fungerer godt eller dårligt, og 17 procent synes, det fungerer dårligt eller meget dårligt. 8 procent svarer "Ved ikke", og 6 procent svarer, at spørgsmålet ikke er relevant for deres arbejdsområde.

Figur 4. Hvordan fungerer samarbejdet mellem sygehus, hjemmepleje/plejehjem og praktiserende læge i forbindelse med udskrivninger? Krydset med: Hvor arbejder du?



Antal svar vises i parentes.

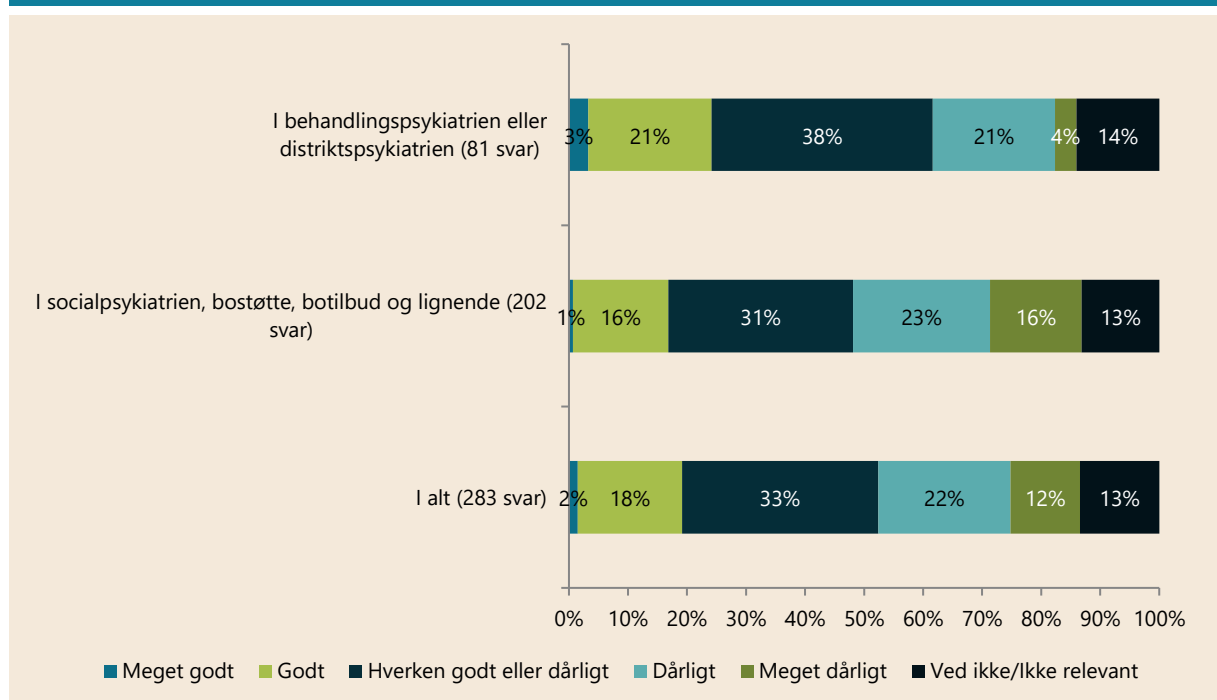
Spørgsmålet er kun stillet til ansatte i hjemmeplejen samt ansatte på plejehjem/plejecentre eller aktivitetscentre.

Ansatte på plejehjem/plejecentre synes i højere grad end ansatte i hjemmeplejen, at samarbejdet fungerer godt. 36 procent på plejehjem/plejecentre svarer, at samarbejdet fungerer godt eller meget godt, mod 29 procent i hjemmeplejen. 13 procent på plejehjem/plejecentre svarer, at samarbejdet fungerer dårligt eller meget dårligt, mod 23 procent i hjemmeplejen. Vær opmærksom på, at lidt flere på plejehjem/plejecentre (16 %) svarer "Ved ikke" eller "Ikke relevant" mod 9 procent i hjemmeplejen.

Ansatte i behandlingspsykiatrien og distriktskykiatrien samt i socialpsykiatrien, bostøtte og botilbud blev spurgt, hvordan de oplever samarbejdet mellem behandlingspsykiatri, socialpsykiatrien og praktiserende læge i forbindelse med udskrivinger (figur 5).

Her svarer 1 ud af 5 (20 %), at samarbejdet fungerer godt eller meget godt. 33 procent svarer, at det hverken fungerer godt eller dårligt, og 34 procent svarer, at det fungerer dårligt eller meget dårligt. 13 procent svarer "Ved ikke".

Figur 5. Hvordan oplever du samarbejdet mellem behandlingspsykiatri, socialpsykiatri og praktiserende læge i forbindelse med udskrivinger? Krydset med: Hvor arbejder du?



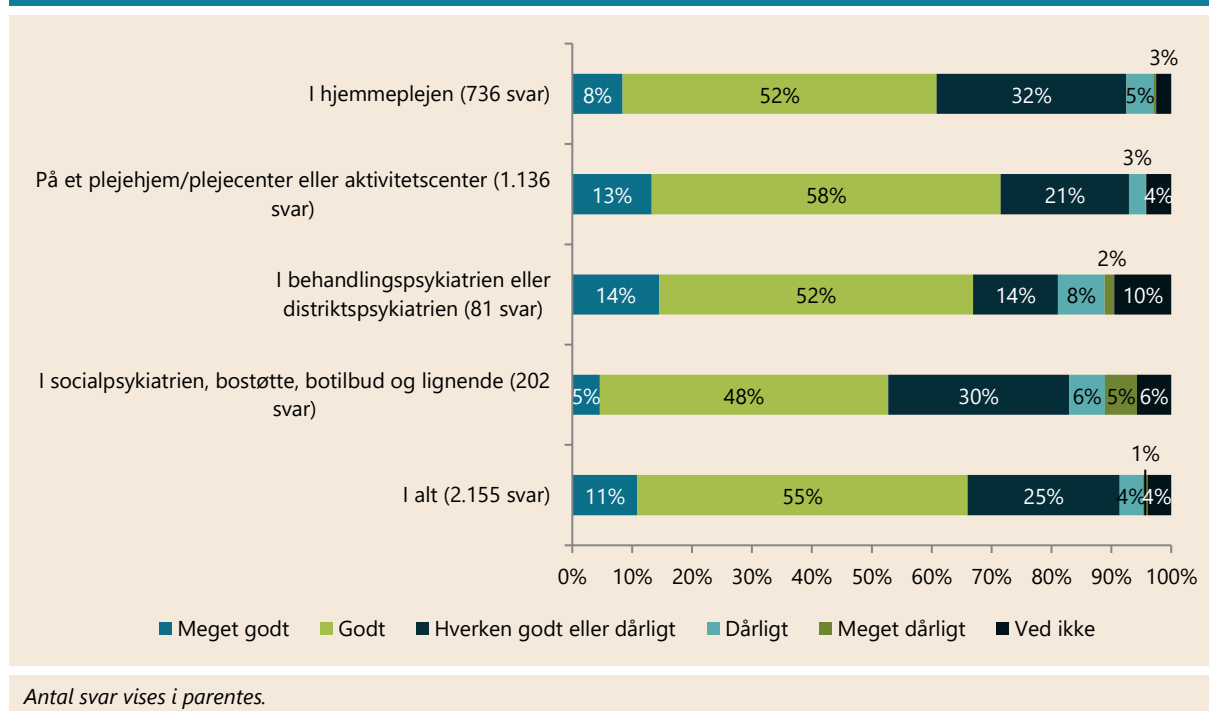
Antal svar vises i parentes.

Spørgsmålet er kun stillet til ansatte i behandlingspsykiatrien og distriktskykiatrien samt ansatte i socialpsykiatrien, bostøtte, botilbud og lignende.

Ansatte i socialpsykiatrien, bostøtte og botilbud har en mere negativ opfattelse af samarbejdet end ansatte i behandlingspsykiatrien og distriktskykiatrien. I socialpsykiatrien svarer 39 procent, at samarbejdet fungerer dårligt eller meget dårligt, mens det kun gælder 25 procent i behandlingspsykiatrien.

Undersøgelsens deltagere har generelt en positiv vurdering af samarbejdet mellem de sundhedsprofessionelle, der er tilknyttet den enkelte borger (figur 6). 2 ud af 3 (66 %) vurderer samarbejdet som godt eller meget godt. 25 procent vurderer det som hverken godt eller dårligt, og 5 procent vurderer det som dårligt eller meget dårligt. 4 procent svarer "Ved ikke".

Figur 6. Hvordan vurderer du generelt samarbejdet mellem de sundhedsprofessionelle, som er tilknyttet den enkelte borger? (Fx SOSU'er, sygeplejersker, ergoterapeut, læge m.fl.). Krydset med: Hvor arbejder du?



Der er små forskelle mellem de forskellige arbejdspladser. I socialpsykiatrien, bostøtte og botilbud svarer 11 procent "Dårligt" eller "Meget dårligt". Det samme gælder kun 5 procent i hjemmeplejen og 3 procent på plejehjem og aktivitetscentre.

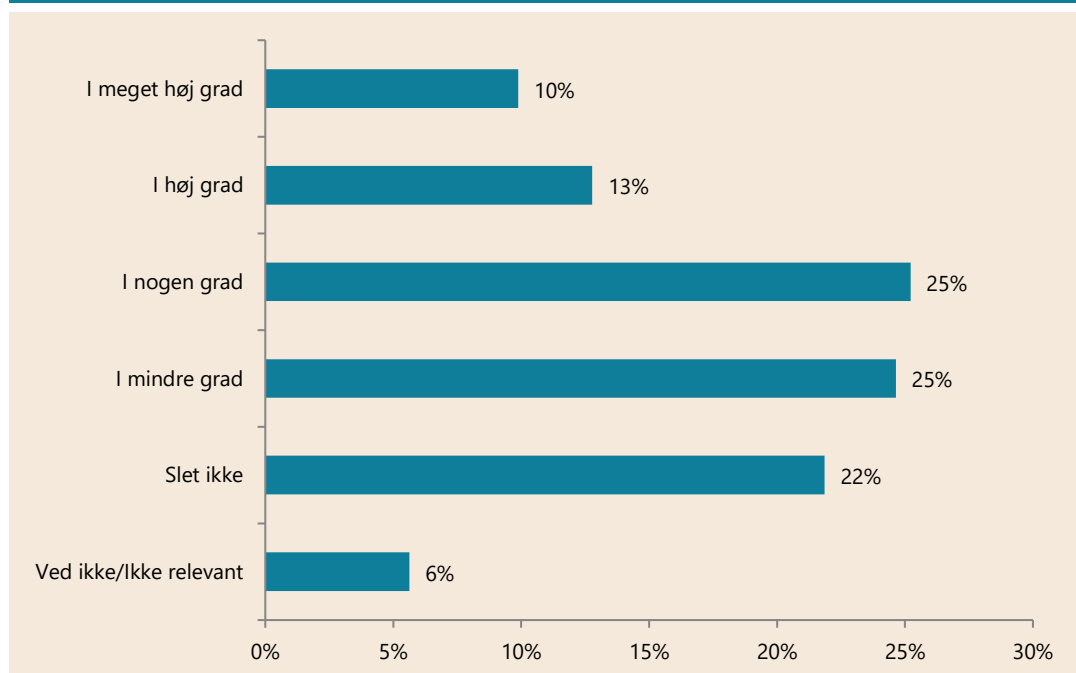
Hver fjerde oplever i høj grad, at der er opgaver, som de ikke må løse, selvom, de har kompetencerne

1 ud af 4 (23 %) oplever i høj eller meget høj grad, at der er opgaver på deres arbejdsplads, som de ikke må varetage, selvom de har kompetencerne til det (figur 7). Yderligere 2 ud af 4 (50 %) oplever det i nogen grad eller i mindre grad.

22 oplever det slet ikke, og 6 procent svarer "Ved ikke/Ikke relevant".

Dette spørgsmål blev ikke stillet til de af FOAs medlemmer, der er ledere.

Figur 1. I hvilken grad oplever du, at der er opgaver på din arbejdsplads, som du ikke må varetage, selvom du har kompetencerne til det?



Antal svar: 2.123.

Spørgsmålet blev ikke stillet til ledere.



Metode

Indsamlingsperiode

Undersøgelsen er gennemført i perioden 11. januar til 22. januar 2019.

Indsamlingsmetode

Data er indsamlet i en spørgeskemaundersøgelse udsendt til FOAs elektroniske medlemspanel. Der blev udsendt én påmindelse til deltagerne. Undersøgelsen vedrørte også andre emner end sundhedsreformen.

Målgruppen

Målgruppen for undersøgelsen er FOAs erhvervsaktive medlemmer. Da det kun er et udsnit af disse medlemmer, der har deltaget i undersøgelsen, er alle analyser forbundet med en statistisk usikkerhed. Alle sammenhænge og forskelle, der beskrives i teksten, er testet statistisk signifikante på et signifikansniveau på minimum 95 %. Hermed kan vi med minimum 95 % sikkerhed sige, at der er tale om statistisk sikre sammenhænge og forskelle og ikke blot tilfældigheder. Fremhæves forskelle i teksten, som ikke er statistisk sikre, vil det blive kommenteret.

Spørgsmålene om sundhedsreformen blev kun stillet til medlemmer i social- og sundhedssektoren, der arbejder i hjemmeplejen, på plejehjem/plejecentre og aktivitetscentre, i behandlingspsykiatrien og distriktpspsykiatrien samt i socialpsykiatrien, bostøtte, botilbud og lignende.

Antal besvarelser og svarprocent

I alt blev 10.702 erhvervsaktive medlemmer inviteret til undersøgelsen. Det viste sig, at 52 e-mailadresser var uvirksomme. Det reelle antal inviterede var således 10.650. 4.434 medlemmer, svarende til 42 procent, gennemførte undersøgelsen fuldt ud eller delvist. 4.200 medlemmer svarede på alle spørgsmål, mens 234 medlemmer afgav nogle svar. I alt svarede 2.157 medlemmer på et eller flere spørgsmål om sundhedsreformen.

Repræsentativitet og vægning af data

Stikprøven er undersøgt for repræsentativitet på parametrene sektor, tillidshverv og alder. Repræsentativitetsanalysen viste, at Kost- og Servicesektoren og Pædagogisk Sektor er underrepræsenterede, mens Social- og Sundhedssektoren og Teknik- og Servicesektoren er overrepræsenterede. Analysen viste desuden, at unge under 30 år og medlemmer i alderen 30-39 år er underrepræsenterede, mens medlemmer i aldersgrupperne 50-59 år og 60 år og derover er overrepræsenterede. Stikprøven er repræsentativ på medlemmer i alderen 40-49 år. Medlemmer med tillidshverv (dvs. tillidsrepræsentanter, fællestillidsrepræsentanter og arbejdsmiljø-repræsentanter) er overrepræsenterede i stikprøven, mens medlemmer uden tillidshverv er underrepræsenterede.

Data er vægtet for sektor og alder.